

CRÉDITO E MERCADO

Consultoria em Investimentos
Relatório Analítico dos Investimentos
em fevereiro de 2020

Carteira consolidada de investimentos - base (Fevereiro / 2020)

Produto / Fundo	Resgate	Carência	Saldo	Particip. S/ Total	Cotistas	% S/ PL do Fundo	RESOLUÇÃO - 3.922
BB IMA-B TÍTULOS PÚBLICOS FI RENDA FIXA PREVIDEN...	D+1	Não há	5.295.747,01	2,49%	679	0,08%	Artigo 7º, Inciso I, Alínea ' b '
BB TÍTULOS PÚBLICOS IPCA IV FI RENDA FIXA PREVID...	D+0	15/08/2022	1.543.773,47	0,73%	115	0,30%	Artigo 7º, Inciso I, Alínea ' b '
CAIXA BRASIL IMA-B 5 TÍTULOS PÚBLICOS FI RENDA F...	D+0	Não há	5.949.057,26	2,80%	922	0,06%	Artigo 7º, Inciso I, Alínea ' b '
CAIXA BRASIL 2030 I TÍTULOS PÚBLICOS FI RENDA FI...	D+0	16/08/2030	1.400.425,00	0,66%	34	0,65%	Artigo 7º, Inciso I, Alínea ' b '
BB IMA-B 5 FIC RENDA FIXA PREVIDENCIÁRIO LP	D+1	Não há	10.948.378,10	5,16%	622	0,24%	Artigo 7º, Inciso I, Alínea ' b '
CAIXA BRASIL IDKA IPCA 2A TÍTULOS PÚBLICOS FI RE...	D+0	Não há	24.717.254,94	11,64%	968	0,29%	Artigo 7º, Inciso I, Alínea ' b '
BB ALOCAÇÃO ATIVA FIC RENDA FIXA PREVIDENCIÁRIO	D+3	Não há	12.828.117,26	6,04%	593	0,12%	Artigo 7º, Inciso I, Alínea ' b '
CAIXA BRASIL GESTÃO ESTRATÉGICA FI RENDA FIXA	D+0	Não possui	25.747.028,26	12,13%	731	0,24%	Artigo 7º, Inciso I, Alínea ' b '
CAIXA BRASIL IRF-M 1 TÍTULOS PÚBLICOS FI RENDA F...	D+0	Não há	9.925.560,20	4,67%	1.359	0,09%	Artigo 7º, Inciso I, Alínea ' b '
BB IDKA 2 TÍTULOS PÚBLICOS FI RENDA FIXA PREVIDE...	D+1	Não há	13.698.112,67	6,45%	888	0,20%	Artigo 7º, Inciso I, Alínea ' b '
BB IRF-M TÍTULOS PÚBLICOS FI RENDA FIXA PREVIDEN...	D+1	Não há	2.902.312,06	1,37%	707	0,06%	Artigo 7º, Inciso I, Alínea ' b '
CAIXA BRASIL 2020 IV TÍTULOS PÚBLICOS FI RENDA F...	D+0	16/08/2020	4.200.738,82	1,98%	107	0,42%	Artigo 7º, Inciso I, Alínea ' b '
BB TÍTULOS PÚBLICOS IPCA FI RENDA FIXA PREVIDENC...	D+0	16/05/2023	2.490.912,06	1,17%	51	0,72%	Artigo 7º, Inciso I, Alínea ' b '
ITAÚ INSTITUCIONAL ALOCAÇÃO DINÂMICA FIC RENDA F...	D+1	Não há	10.531.560,64	4,96%	283	0,21%	Artigo 7º, Inciso IV, Alínea ' a '
ITAÚ IMA B ATIVO FIC RENDA FIXA	D+1	Não há	5.322.638,24	2,51%	95	1,50%	Artigo 7º, Inciso IV, Alínea ' a '
CAIXA BRASIL TÍTULOS PÚBLICOS FI RENDA FIXA LP	D+0	Não há	162.764,97	0,08%	392	0,00%	Artigo 7º, Inciso IV, Alínea ' a '
BRANCO ALOCAÇÃO DINÂMICA FIC RENDA FIXA	D+4	Não há	4.858.421,02	2,29%	172	0,39%	Artigo 7º, Inciso IV, Alínea ' a '
ITAÚ INSTITUCIONAIS LEGEND FIC RENDA FIXA LP	D+1	Não há	4.460.683,58	2,10%	94	0,53%	Artigo 7º, Inciso IV, Alínea ' a '
BB FLUXO FIC RENDA FIXA PREVIDENCIÁRIO	D+0	Não há	1.819.473,53	0,86%	740	0,13%	Artigo 7º, Inciso IV, Alínea ' a '
ITAÚ SOBERANO FIC RENDA FIXA SIMPLES LP	D+0	Não há	2.306.809,43	1,09%	1.772	0,02%	Artigo 7º, Inciso IV, Alínea ' a '

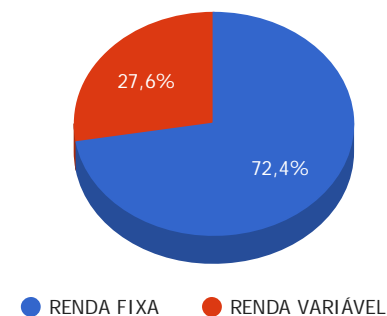
Carteira consolidada de investimentos - base (Fevereiro / 2020)

Produto / Fundo	Resgate	Carência	Saldo	Particip. S/ Total	Cotistas	% S/ PL do Fundo	RESOLUÇÃO - 3.922
BB IPCA III FI RENDA FIXA PREVIDENCIÁRIO CRÉDITO...	D+30 ou...	Não há	1.941.333,25	0,91%	74	0,33%	Artigo 7º, Inciso VII, Alínea ' b '
CAIXA BRASIL IPCA XVI FI RENDA FIXA CRÉDITO PRIV...	D+0	3 anos	707.891,60	0,33%	75	0,38%	Artigo 7º, Inciso VII, Alínea ' b '
BTG PACTUAL ABSOLUTO INSTITUCIONAL FIC AÇÕES	D+4 ou ...	Não há	2.979.830,44	1,40%	6.682	0,15%	Artigo 8º, Inciso II, Alínea ' a '
CAIXA VALOR DIVIDENDOS RPPS FIC AÇÕES	D+33	23/08/2017	4.114.274,50	1,94%	152	0,45%	Artigo 8º, Inciso II, Alínea ' a '
BB AÇÕES VALOR FIC AÇÕES	D+33	Não há	9.284.907,88	4,37%	1.560	1,16%	Artigo 8º, Inciso II, Alínea ' a '
BRDESCO SELECTION FI AÇÕES	D+4	Não há	3.155.599,42	1,49%	210	0,37%	Artigo 8º, Inciso II, Alínea ' a '
CAIXA VALOR RPPS FIC AÇÕES	D+23	Não há	2.000.000,00	0,94%	95	0,48%	Artigo 8º, Inciso II, Alínea ' a '
ITAÚ INSTITUCIONAL PHOENIX FIC AÇÕES	D+24	Não há	3.875.056,78	1,82%	165	0,17%	Artigo 8º, Inciso II, Alínea ' a '
CONSTÂNCIA FUNDAMENTO FI AÇÕES	D+15	Não há	3.138.081,49	1,48%	9.403	0,46%	Artigo 8º, Inciso II, Alínea ' a '
ITAÚ DUNAMIS FIC AÇÕES	D+24	Não há	2.818.739,26	1,33%	57.633	0,07%	Artigo 8º, Inciso II, Alínea ' a '
ITAÚ INSTITUCIONAL FUND OF FUNDS GENESIS FIC AÇÕ...	D+24	Não há	1.205.507,66	0,57%	8	0,64%	Artigo 8º, Inciso II, Alínea ' a '
GERAÇÃO FI AÇÕES	D+4	Não há	2.503.649,30	1,18%	16.418	0,79%	Artigo 8º, Inciso II, Alínea ' a '
CAIXA RV 30 FI MULTIMERCADO LP	D+4	Não há	2.234.561,64	1,05%	28.043	0,07%	Artigo 8º, Inciso III
CAIXA ALOCAÇÃO MACRO FIC MULTIMERCADO LP	D+4	Não há	10.651.533,43	5,02%	25.577	0,17%	Artigo 8º, Inciso III
BB FI MULTIMERCADO PREVIDENCIÁRIO LP	D+4	Não há	5.999.801,67	2,83%	209	1,20%	Artigo 8º, Inciso III
BRASIL AGRO II MULTIESTRATÉGIA FIP	Não se ...	Não se aplica	3.147.772,59	1,48%	17	5,65%	Artigo 8º, Inciso IV, Alínea ' a '
CAIXA RIO BRAVO FUNDO DE FUNDOS FII - CXRI11	Não se ...	Não se aplica	1.474.000,00	0,69%		0,63%	Artigo 8º, Inciso IV, Alínea ' b '
Total para cálculo dos limites da Resolução			212.342.309,43				
DISPONIBILIDADES FINANCEIRAS			2.002.974,24				Artigo 6º
PL Total			214.345.283,67				

Enquadramentos na Resolução 3.922/2010 e Política de Investimento (RENDA FIXA) - base (Fevereiro / 2020)

Artigos - Renda Fixa	Resolução %	Carteira \$	Carteira	Estratégia de Alocação - 2020			GAP Superior
				Inf	Alvo	Sup	
Artigo 7º, Inciso I, Alínea ' b '	100,00%	121.647.417,11	57,29%	15,00%	25,00%	90,00%	69.460.661,38
Artigo 7º, Inciso III, Alínea ' a '	60,00%	0,00	0,00%	0,00%	10,00%	60,00%	127.405.385,66
Artigo 7º, Inciso IV, Alínea ' a '	40,00%	29.462.351,41	13,87%	10,00%	30,00%	40,00%	55.474.572,36
Artigo 7º, Inciso VI, Alínea ' a '	15,00%	0,00	0,00%	0,00%	0,00%	15,00%	31.851.346,41
Artigo 7º, Inciso VII, Alínea ' a '	5,00%	0,00	0,00%	0,00%	0,00%	5,00%	10.617.115,47
Artigo 7º, Inciso VII, Alínea ' b '	5,00%	2.649.224,85	1,25%	0,00%	5,00%	5,00%	7.967.890,62
Artigo 7º, Inciso VII, Alínea ' c '	5,00%	0,00	0,00%	0,00%	0,00%	5,00%	10.617.115,47
Total Renda Fixa	100,00%	153.758.993,37	72,41%	25,00%	70,00%	220,00%	

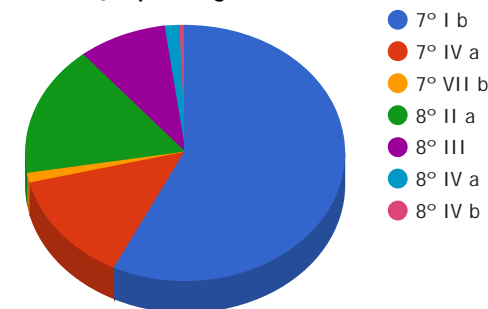
Distribuição por Segmento



Enquadramentos na Resolução 3.922/2010 e Política de Investimento (RENDA VARIÁVEL E EXTERIOR) - base (Fevereiro / 2020)

Artigos - Renda Variável	Resolução	Carteira \$	Carteira	Estratégia de Alocação - 2020			GAP Superior
				Inf	Alvo	Sup	
Artigo 8º, Inciso II, Alínea ' a '	20,00%	35.075.646,73	16,52%	7,00%	15,00%	20,00%	7.392.815,16
Artigo 8º, Inciso III	10,00%	18.885.896,74	8,89%	7,00%	10,00%	10,00%	2.348.334,20
Artigo 8º, Inciso IV, Alínea ' a '	5,00%	3.147.772,59	1,48%	2,00%	2,00%	5,00%	7.469.342,88
Artigo 8º, Inciso IV, Alínea ' b '	5,00%	1.474.000,00	0,69%	1,00%	3,00%	5,00%	9.143.115,47
Artigo 8º, Inciso IV, Alínea ' c '	5,00%	0,00	0,00%	0,00%	0,00%	5,00%	10.617.115,47
Total Renda Variável	30,00%	58.583.316,06	27,59%	17,00%	30,00%	45,00%	

Distribuição por Artigos



Artigos - Exterior	Resolução	Carteira \$	Carteira	Estratégia de Alocação - Limite - 2020			GAP Superior
				Inferior	Alvo	Superior	
Artigo 9º - A, Inciso II	10,00%	0,00	0,00%	0,00%	0,00%	10,00%	21.234.230,94
Total Exterior	10,00%	0,00	0,00%	0,00%	0,00%	10,00%	

Enquadramentos na Resolução 4.604 por Gestores - base (Fevereiro / 2020)

Gestão	Valor	% S/ Carteira	% S/ PL Gestão
CAIXA ECONÔMICA FEDERAL	87.170.816,12	41,05	0,02
BB GESTÃO DE RECURSOS DTVM	68.752.868,96	32,38	0,00
ITAÚ UNIBANCO	29.315.487,93	13,81	0,00
BRDESCO ASSET MANAGEMENT	8.014.020,44	3,77	0,00
VINCI PARTNERS	6.114.274,50	2,88	0,03
AGBI REAL ASSETS	3.147.772,59	1,48	-
CONSTÂNCIA INVESTIMENTOS	3.138.081,49	1,48	0,24
BTG PACTUAL GESTORA DE RECURSO...	2.979.830,44	1,40	0,00
GENIAL INVESTIMENTOS	2.503.649,30	1,18	0,04
ITAÚ DTVM	1.205.507,66	0,57	0,00

Artigo 14º - O total das aplicações dos recursos do regime próprio de previdência social em fundos de investimento e carteiras administradas não pode exceder a 5% (cinco por cento) do volume total de recursos de terceiros gerido por um mesmo gestor ou por gestoras ligadas ao seu respectivo grupo econômico, assim definido pela CVM em regulamentação específica. (NR)

Estratégia de Alocação para os Próximos 5 Anos

Artigos	Estratégia de Alocação - 2020		Limite Inferior (%)	Limite Superior (%)
	Carteira \$	Carteira %		
Artigo 7º, Inciso I, Alínea ' b '	121.647.417,11	57,29	15,00	90,00
Artigo 7º, Inciso III, Alínea ' a '	0,00	0,00	0,00	60,00
Artigo 7º, Inciso IV, Alínea ' a '	29.462.351,41	13,87	10,00	40,00
Artigo 7º, Inciso VI, Alínea ' a '	0,00	0,00	0,00	15,00
Artigo 7º, Inciso VII, Alínea ' a '	0,00	0,00	0,00	5,00
Artigo 7º, Inciso VII, Alínea ' b '	2.649.224,85	1,25	0,00	5,00
Artigo 7º, Inciso VII, Alínea ' c '	0,00	0,00	0,00	5,00
Artigo 8º, Inciso II, Alínea ' a '	35.075.646,73	16,52	7,00	20,00
Artigo 8º, Inciso III	18.885.896,74	8,89	7,00	10,00
Artigo 8º, Inciso IV, Alínea ' a '	3.147.772,59	1,48	2,00	5,00
Artigo 8º, Inciso IV, Alínea ' b '	1.474.000,00	0,69	1,00	5,00
Artigo 8º, Inciso IV, Alínea ' c '	0,00	0,00	0,00	5,00
Artigo 9º - A, Inciso II	0,00	0,00	0,00	10,00

Retorno dos investimentos e Benchmark's de ativos no mês de Fevereiro/2020 - RENDA FIXA

	Mês	Ano	3M	6M	12M	24M	VaR Mês	Volatilidade 12M
IMA Geral ex-C (Benchmark)	0,44%	0,95%	1,87%	4,36%	11,07%	21,89%	-	-
BB ALOCAÇÃO ATIVA FIC RENDA FIXA PREVIDENCIÁRIO	0,46%	0,94%	1,91%	4,31%	11,46%	22,39%	0,01%	0,03%
IDKA IPCA 2 Anos (Benchmark)	0,69%	1,22%	2,44%	5,37%	11,19%	22,52%	-	-
BB IDKA 2 TÍTULOS PÚBLICOS FI RENDA FIXA PREVIDENCIÁRIO	0,63%	1,02%	2,18%	5,12%	10,31%	20,84%	0,01%	0,01%
CAIXA BRASIL IDKA IPCA 2A TÍTULOS PÚBLICOS FI RENDA FIXA LP	0,60%	1,06%	2,17%	4,96%	10,35%	20,98%	0,01%	0,02%
IPCA + 6,00% ao ano (Benchmark)	0,67%	1,39%	3,06%	5,19%	10,22%	21,38%	-	-
BB TÍTULOS PÚBLICOS IPCA FI RENDA FIXA PREVIDENCIÁRIO	0,77%	1,44%	2,92%	6,35%	14,56%	27,12%	0,01%	0,03%
IRF-M 1 (Benchmark)	0,38%	0,82%	1,25%	2,87%	6,52%	13,85%	-	-
CAIXA BRASIL IRF-M 1 TÍTULOS PÚBLICOS FI RENDA FIXA	0,36%	0,79%	1,19%	2,77%	6,31%	13,44%	0,00%	0,00%
IMA-B 5 (Benchmark)	0,64%	1,20%	2,45%	5,66%	12,17%	23,49%	-	-
CAIXA BRASIL IMA-B 5 TÍTULOS PÚBLICOS FI RENDA FIXA LP	0,63%	1,18%	2,40%	5,51%	11,87%	22,95%	0,01%	0,02%
BB IMA-B 5 FIC RENDA FIXA PREVIDENCIÁRIO LP	0,65%	1,21%	2,42%	5,56%	11,96%	23,02%	0,01%	0,02%
IMA-B (Benchmark)	0,45%	0,71%	2,73%	6,54%	18,00%	34,65%	-	-
BB IMA-B TÍTULOS PÚBLICOS FI RENDA FIXA PREVIDENCIÁRIO	0,44%	0,70%	2,69%	6,44%	17,76%	33,99%	0,02%	0,06%
ITAÚ IMA B ATIVO FIC RENDA FIXA	0,70%	0,91%	2,97%	6,97%	19,63%	36,12%	0,03%	0,07%

Retorno dos investimentos e Benchmark's de ativos no mês de Fevereiro/2020 - RENDA FIXA

	Mês	Ano	3M	6M	12M	24M	VaR Mês	Volatilidade 12M
CAIXA BRASIL 2020 IV TÍTULOS PÚBLICOS FI RENDA FIXA	-2,44%	-2,47%	-1,71%	0,58%	1,55%	4,76%	0,05%	0,04%
IRF-M (Benchmark)	0,65%	1,53%	2,17%	4,91%	11,86%	22,99%	-	-
BB IRF-M TÍTULOS PÚBLICOS FI RENDA FIXA PREVIDENCIÁRIO	0,63%	1,49%	2,11%	4,80%	11,62%	22,46%	0,01%	0,03%
CDI (Benchmark)	0,29%	0,67%	1,05%	2,39%	5,57%	12,34%	-	-
ITAÚ SOBERANO FIC RENDA FIXA SIMPLES LP	0,28%	0,64%	1,01%	2,31%	5,42%	12,01%	0,00%	0,00%
BB FLUXO FIC RENDA FIXA PREVIDENCIÁRIO	0,22%	0,50%	0,79%	1,85%	4,45%	9,95%	0,00%	0,00%
ITAÚ INSTITUCIONAIS LEGEND FIC RENDA FIXA LP	0,59%	0,75%	1,21%	3,86%	10,56%	-	0,01%	0,02%
IPCA (Benchmark)	0,25%	0,46%	1,62%	2,20%	4,00%	8,05%	-	-
BB IPCA III FI RENDA FIXA PREVIDENCIÁRIO CRÉDITO PRIVADO	0,32%	1,15%	2,27%	5,33%	11,18%	23,55%	0,01%	0,02%
BB TÍTULOS PÚBLICOS IPCA IV FI RENDA FIXA PREVIDENCIÁRIO	0,66%	1,21%	2,35%	5,40%	12,11%	32,72%	0,01%	0,02%
CAIXA BRASIL 2030 I TÍTULOS PÚBLICOS FI RENDA FIXA	-2,31%	-1,02%	0,32%	2,16%	4,42%	8,47%	0,05%	0,04%
CAIXA BRASIL IPCA XVI FI RENDA FIXA CRÉDITO PRIVADO	0,74%	1,55%	3,04%	6,60%	15,62%	25,66%	0,01%	0,04%
ITAÚ INSTITUCIONAL ALOCAÇÃO DINÂMICA FIC RENDA FIXA	0,26%	0,60%	0,95%	2,60%	9,60%	19,17%	0,00%	0,02%
CAIXA BRASIL GESTÃO ESTRATÉGICA FI RENDA FIXA	0,62%	1,44%	2,04%	5,45%	14,23%	25,27%	0,01%	0,04%
BRDESCO ALOCAÇÃO DINÂMICA FIC RENDA FIXA	0,39%	0,82%	1,67%	4,16%	10,71%	21,41%	0,01%	0,03%
Não Informado (Benchmark)	-	-	-	-	-	-	-	-

Retorno dos investimentos e Benchmark's de ativos no mês de Fevereiro/2020 - RENDA FIXA

	Mês	Ano	3M	6M	12M	24M	VaR Mês	Volatilidade 12M
CAIXA BRASIL TÍTULOS PÚBLICOS FI RENDA FIXA LP	0,29%	0,68%	1,06%	2,39%	5,57%	12,08%	0,00%	0,00%

Retorno dos investimentos e Benchmark's de ativos no mês de Fevereiro/2020 - RENDA VARIÁVEL

	Mês	Ano	3M	6M	12M	24M	VaR Mês	Volatilidade 12M
IPCA + 8,00% ao ano (Benchmark)	0,80%	1,70%	3,53%	6,17%	12,29%	25,99%	-	-
BRASIL AGRO II MULTISTRATÉGIA FIP	-	-	-	-	-	-	0,00%	-

IDIV (Benchmark)	-6,18%	-7,66%	1,56%	7,52%	21,63%	42,31%	-	-
CAIXA VALOR DIVIDENDOS RPPS FIC AÇÕES	-6,37%	-4,94%	3,17%	8,42%	19,87%	41,01%	0,15%	0,12%

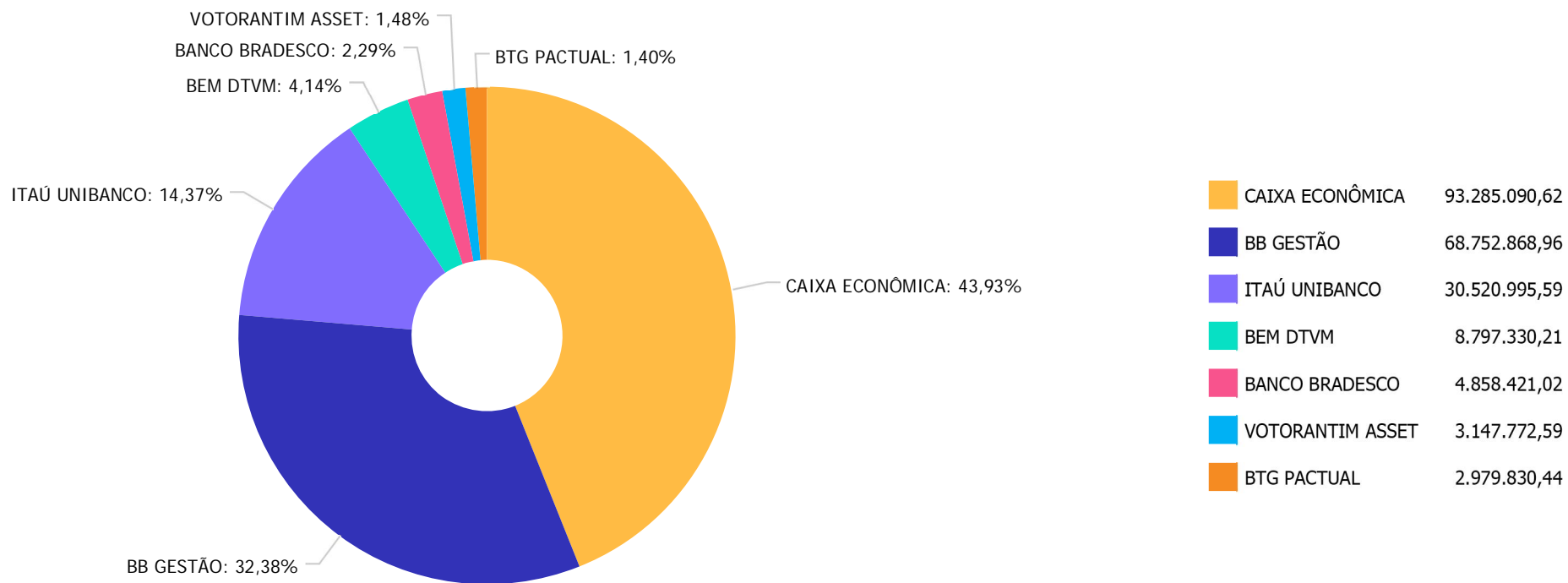
Ibovespa (Benchmark)	-8,43%	-9,92%	-3,75%	3,00%	8,98%	22,05%	-	-
GERAÇÃO FI AÇÕES	-8,67%	-9,81%	-3,38%	0,67%	9,13%	21,03%	0,15%	0,13%
BTG PACTUAL ABSOLUTO INSTITUCIONAL FIC AÇÕES	-7,13%	-5,24%	1,57%	5,51%	24,91%	47,72%	0,15%	0,13%
CONSTÂNCIA FUNDAMENTO FI AÇÕES	-5,44%	-3,82%	7,84%	15,58%	31,72%	63,63%	0,12%	0,15%
ITAÚ INSTITUCIONAL PHOENIX FIC AÇÕES	-9,27%	-7,93%	1,46%	4,94%	20,69%	47,79%	0,15%	0,16%
BB AÇÕES VALOR FIC AÇÕES	-8,96%	-10,27%	-2,37%	3,90%	13,67%	34,53%	0,15%	0,14%
BRADESCO SELECTION FI AÇÕES	-11,06%	-12,20%	-5,89%	-3,70%	6,90%	22,97%	0,17%	0,15%
ITAÚ DUNAMIS FIC AÇÕES	-9,79%	-9,96%	-2,64%	5,05%	20,11%	42,38%	0,15%	0,16%
ITAÚ INSTITUCIONAL FUND OF FUNDS GENESIS FIC AÇÕES	-6,82%	-5,76%	2,03%	8,70%	-	-	0,15%	-

CDI (Benchmark)	0,29%	0,67%	1,05%	2,39%	5,57%	12,34%	-	-
BB FI MULTIMERCADO PREVIDENCIÁRIO LP	0,18%	0,30%	1,09%	4,01%	7,83%	15,90%	0,01%	0,01%
CAIXA RV 30 FI MULTIMERCADO LP	-2,41%	-2,65%	-0,49%	3,15%	7,40%	15,22%	0,04%	0,04%
CAIXA ALOCAÇÃO MACRO FIC MULTIMERCADO LP	-1,51%	-0,84%	1,24%	4,45%	12,95%	25,31%	0,03%	0,03%

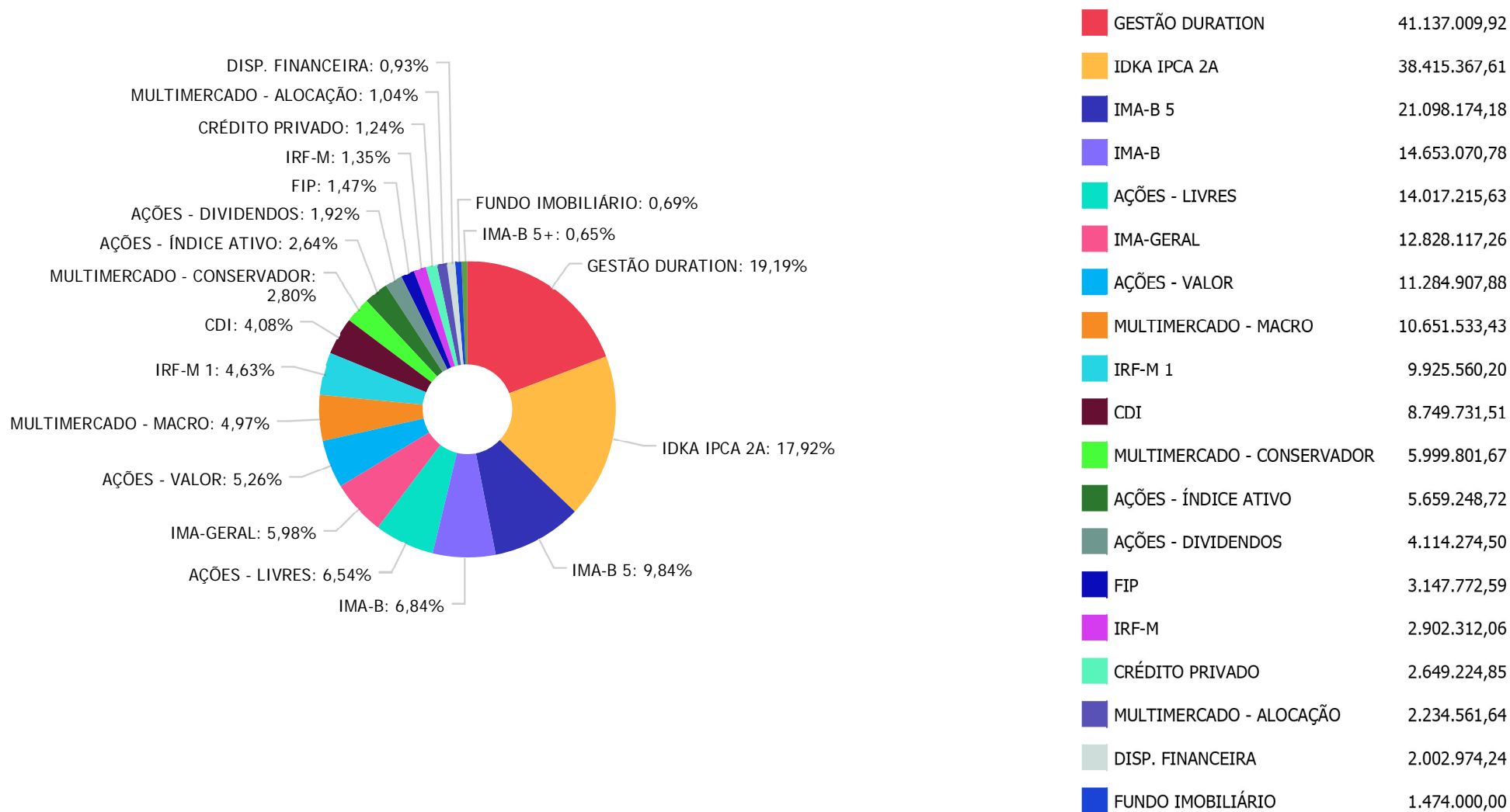
Retorno dos investimentos e Benchmark's de ativos no mês de Fevereiro/2020 - RENDA VARIÁVEL

	Mês	Ano	3M	6M	12M	24M	VaR Mês	Volatilidade 12M
Não Informado (Benchmark)	-	-	-	-	-	-	-	-
CAIXA VALOR RPPS FIC AÇÕES	-6,80%	-4,98%	6,63%	13,90%	29,18%	54,24%	0,16%	0,15%
CAIXA RIO BRAVO FUNDO DE FUNDOS FII - CXRI11	-15,77%	-1,07%	8,78%	34,37%	42,66%	29,53%	0,34%	0,31%

Distribuição dos ativos por Administradores - base (Fevereiro / 2020)



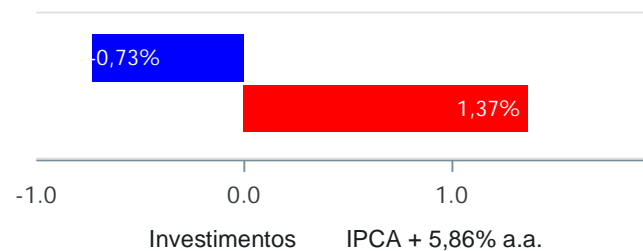
Distribuição dos ativos por Sub-Segmentos - base (Fevereiro / 2020)



Retorno e Meta Atuarial acumulados no ano de 2020)

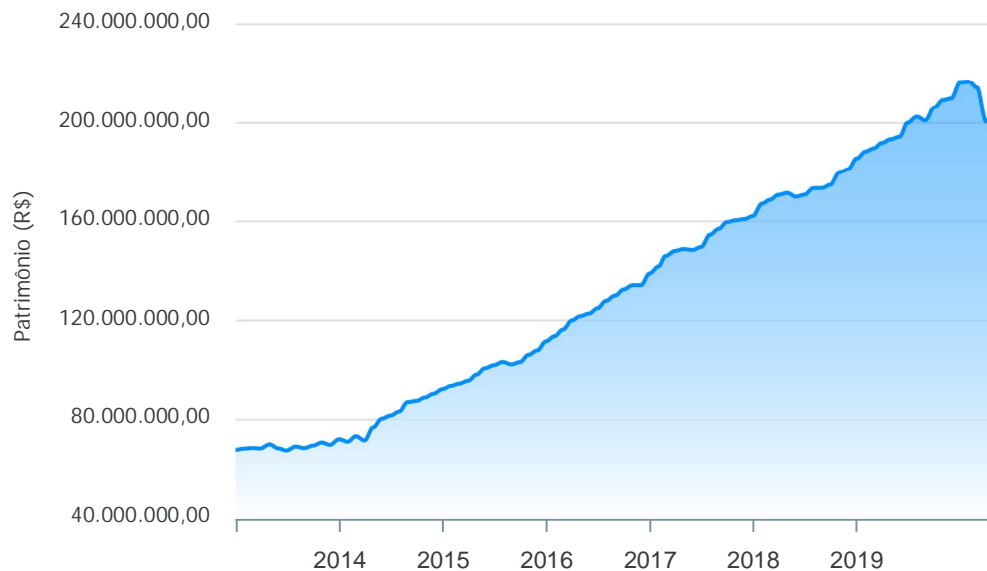
Mês	Saldo Anterior	Aplicações	Resgates	Saldo no Mês	Retorno	Retorno Acum	Retorno Mês	Retorno Acum	Meta Mês	Meta Acum	Gap Acum	VaR
Janeiro	214.207.749,87	1.322.881,96	2.484.374,30	214.203.168,74	1.156.911,21	1.156.911,21	0,54%	0,54%	0,71%	0,71%	76,13%	2,29%
Fevereiro	214.203.168,74	5.969.817,04	7.600.836,88	209.874.462,79	-2.697.686,11	-1.540.774,90	-1,26%	-0,73%	0,66%	1,37%	-52,90%	3,69%

Investimentos x Meta Atuarial



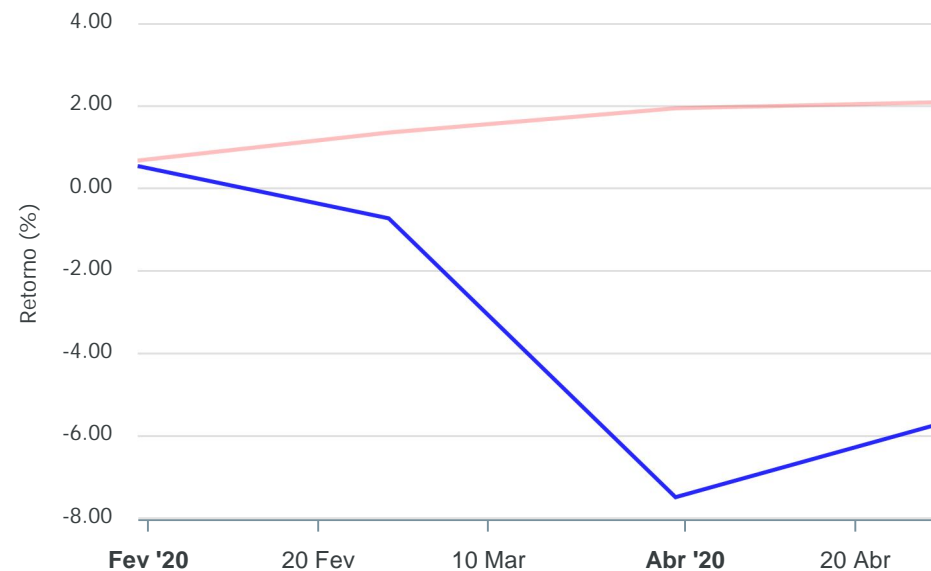
Gráficos ilustrativos de Evolução Patrimonial e indicadores

Evolução do Patrimônio



Comparativo

ANO 36M



- Investimentos Meta Atuarial CDI IMA-B IMA-B 5
- IMA-B 5+ IMA Geral IRF-M IRF-M 1 IRF-M 1+
- Ibovespa IBX SMLL IDIV

Retorno dos Investimentos após as movimentações (aplicações e resgates) no mês de Fevereiro/2020

FUNDOS DE RENDA FIXA

Ativos Renda Fixa	Saldo Anterior	Aplicações	Resgates	Saldo Atual	Retorno (R\$)	Retorno (%)	(%) Instit	Var - Mês
BB TÍTULOS PÚBLICOS IPCA FI RENDA FIXA PREVIDENCIÁ...	2.471.865,27	0,00	0,00	2.490.912,06	19.046,79	0,77%	0,77%	1,23%
CAIXA BRASIL IPCA XVI FI RENDA FIXA CRÉDITO PRIVAD...	702.718,80	0,00	0,00	707.891,60	5.172,80	0,74%	0,74%	1,46%
ITAÚ IMA B ATIVO FIC RENDA FIXA	5.285.670,73	0,00	0,00	5.322.638,24	36.967,51	0,70%	0,70%	2,66%
BB TÍTULOS PÚBLICOS IPCA IV FI RENDA FIXA PREVIDEN...	1.573.107,88	0,00	39.663,58	1.543.773,47	10.329,17	0,66%	0,66%	0,74%
BB IMA-B 5 FIC RENDA FIXA PREVIDENCIÁRIO LP	10.877.602,31	0,00	0,00	10.948.378,10	70.775,79	0,65%	0,65%	0,85%
BB IRF-M TÍTULOS PÚBLICOS FI RENDA FIXA PREVIDENCI...	2.884.062,00	0,00	0,00	2.902.312,06	18.250,06	0,63%	0,63%	0,92%
CAIXA BRASIL IMA-B 5 TÍTULOS PÚBLICOS FI RENDA FIX...	5.911.839,77	0,00	0,00	5.949.057,26	37.217,49	0,63%	0,63%	0,86%
BB IDKA 2 TÍTULOS PÚBLICOS FI RENDA FIXA PREVIDENC...	13.612.602,54	0,00	0,00	13.698.112,67	85.510,13	0,63%	0,63%	0,67%
CAIXA BRASIL GESTÃO ESTRATÉGICA FI RENDA FIXA	25.589.118,53	0,00	0,00	25.747.028,26	157.909,73	0,62%	0,62%	0,91%
CAIXA BRASIL IDKA IPCA 2A TÍTULOS PÚBLICOS FI REND...	24.569.480,34	0,00	0,00	24.717.254,94	147.774,60	0,60%	0,60%	0,69%
ITAÚ INSTITUCIONAIS LEGEND FIC RENDA FIXA LP	4.434.655,02	0,00	0,00	4.460.683,58	26.028,56	0,59%	0,59%	0,79%
CAIXA BRASIL 2030 I TÍTULOS PÚBLICOS FI RENDA FIXA	1.433.526,00	0,00	40.641,61	1.400.425,00	7.540,61	0,53%	-2,31%	5,02%
BB ALOCAÇÃO ATIVA FIC RENDA FIXA PREVIDENCIÁRIO	12.769.887,62	0,00	0,00	12.828.117,26	58.229,64	0,46%	0,46%	1,08%
BB IMA-B TÍTULOS PÚBLICOS FI RENDA FIXA PREVIDENCI...	5.272.712,60	0,00	0,00	5.295.747,01	23.034,41	0,44%	0,44%	2,42%
BRASESCO ALOCAÇÃO DINÂMICA FIC RENDA FIXA	4.839.545,35	0,00	0,00	4.858.421,02	18.875,67	0,39%	0,39%	1,04%
CAIXA BRASIL IRF-M 1 TÍTULOS PÚBLICOS FI RENDA FIX...	9.889.635,74	0,00	0,00	9.925.560,20	35.924,46	0,36%	0,36%	0,07%
BB IPCA III FI RENDA FIXA PREVIDENCIÁRIO CRÉDITO P...	1.935.193,90	0,00	0,00	1.941.333,25	6.139,35	0,32%	0,32%	0,94%
CAIXA BRASIL TÍTULOS PÚBLICOS FI RENDA FIXA LP	162.290,68	0,00	0,00	162.764,97	474,29	0,29%	0,29%	0,03%
ITAÚ INSTITUCIONAL ALOCAÇÃO DINÂMICA FIC RENDA FIX...	10.504.498,15	0,00	0,00	10.531.560,64	27.062,49	0,26%	0,26%	0,01%
CAIXA BRASIL 2020 IV TÍTULOS PÚBLICOS FI RENDA FIX...	4.305.739,24	0,00	115.617,98	4.200.738,82	10.617,56	0,25%	-2,44%	4,80%

Retorno dos Investimentos após as movimentações (aplicações e resgates) no mês de Fevereiro/2020

FUNDOS DE RENDA FIXA

Ativos Renda Fixa	Saldo Anterior	Aplicações	Resgates	Saldo Atual	Retorno (R\$)	Retorno (%)	(%) Instit	Var - Mês
BB FLUXO FIC RENDA FIXA PREVIDENCIÁRIO	6.970.776,63	2.229.537,93	7.396.980,65	1.819.473,53	16.139,62	0,18%	0,22%	0,01%
ITAÚ SOBERANO FIC RENDA FIXA SIMPLES LP	422.428,00	2.000.000,00	117.011,16	2.306.809,43	1.392,59	0,06%	0,28%	0,01%
Total Renda Fixa	156.418.957,10	4.229.537,93	7.709.914,98	153.758.993,37	820.413,32	0,51%		0,98%

Retorno dos Investimentos após as movimentações (aplicações e resgates) no mês de Fevereiro/2020

FUNDOS DE RENDA VARIÁVEL

Ativos Renda Variável	Saldo Anterior	Aplicações	Resgates	Saldo Atual	Retorno (R\$)	Retorno (%)	(%) Instit	Var - Mês
BB FI MULTIMERCADO PREVIDENCIÁRIO LP	5.989.257,49	0,00	0,00	5.999.801,67	10.544,18	0,18%	0,18%	0,99%
CAIXA VALOR RPPS FIC AÇÕES	0,00	2.000.000,00	0,00	2.000.000,00	0,00	0,00%	-6,80%	15,92%
BRASIL AGRO II MULTIESTRATÉGIA FIP	3.150.167,68	0,00	0,00	3.147.772,59	-2.395,09	-0,08%	-0,10%	0,03%
CAIXA ALOCAÇÃO MACRO FIC MULTIMERCADO LP	10.814.769,19	0,00	0,00	10.651.533,43	-163.235,76	-1,51%	-1,51%	3,40%
CAIXA RV 30 FI MULTIMERCADO LP	2.289.748,02	0,00	0,00	2.234.561,64	-55.186,38	-2,41%	-2,41%	4,41%
CONSTÂNCIA FUNDAMENTO FI AÇÕES	3.318.608,89	0,00	0,00	3.138.081,49	-180.527,40	-5,44%	-5,44%	12,49%
CAIXA VALOR DIVIDENDOS RPPS FIC AÇÕES	4.394.106,24	0,00	0,00	4.114.274,50	-279.831,74	-6,37%	-6,37%	14,96%
ITAÚ INSTITUCIONAL FUND OF FUNDS GENESIS FIC AÇÕES	1.293.777,75	0,00	0,00	1.205.507,66	-88.270,09	-6,82%	-6,82%	14,65%
BTG PACTUAL ABSOLUTO INSTITUCIONAL FIC AÇÕES	3.208.570,38	0,00	0,00	2.979.830,44	-228.739,94	-7,13%	-7,13%	15,15%
GERAÇÃO FI AÇÕES	2.741.306,90	0,00	0,00	2.503.649,30	-237.657,60	-8,67%	-8,67%	15,37%
BB AÇÕES VALOR FIC AÇÕES	10.199.017,97	0,00	0,00	9.284.907,88	-914.110,09	-8,96%	-8,96%	15,23%
ITAÚ INSTITUCIONAL PHOENIX FIC AÇÕES	4.270.792,67	0,00	0,00	3.875.056,78	-395.735,89	-9,27%	-9,27%	15,43%
ITAÚ DUNAMIS FIC AÇÕES	3.124.728,71	0,00	0,00	2.818.739,26	-305.989,45	-9,79%	-9,79%	14,94%
BRDESCO SELECTION FI AÇÕES	3.547.910,26	0,00	0,00	3.155.599,42	-392.310,84	-11,06%	-11,06%	16,86%
CAIXA RIO BRAVO FUNDO DE FUNDOS FII - CXRI11	1.750.000,00	0,00	0,00	1.474.000,00	-276.000,00	-15,77%	-15,77%	34,34%
Total Renda Variável	60.092.762,15	2.000.000,00	0,00	58.583.316,06	-3.509.446,09	-5,65%		10,81%